



УПРАВЛЕНИЕ ФЕДЕРАЛЬНОЙ СЛУЖБЫ  
ГОСУДАРСТВЕННОЙ СТАТИСТИКИ  
ПО РЕСПУБЛИКЕ КРЫМ И Г. СЕВАСТОПОЛЮ

# Деятельность коллективных средств размещения в г. Севастополе



за январь - март 2023 года



# Деятельность коллективных средств размещения

в г. Севастополе

за январь - март 2023 г.

- 01 Деятельность коллективных средств размещения
- 02 Деятельность коллективных средств размещения по полному кругу хозяйствующих субъектов
- 03 Структура коллективных средств размещения
- 04 Основные показатели коллективных средств размещения за январь 2023 г.
- 05 Основные показатели коллективных средств размещения за февраль 2023 г.



# Деятельность коллективных средств размещения

в г. Севастополе

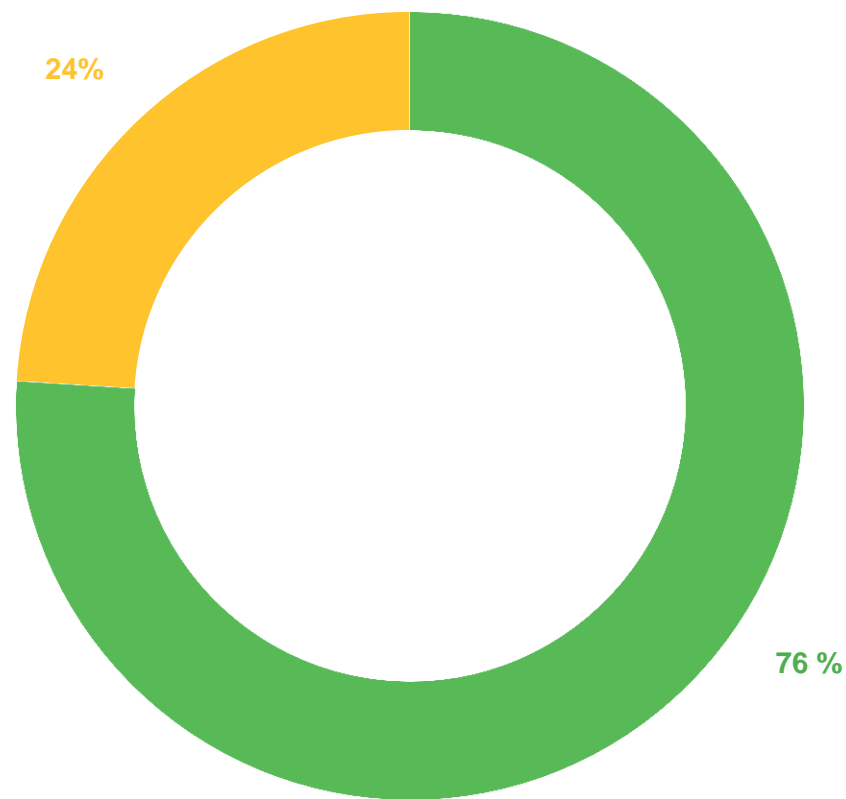
за январь - март 2023 г.

- 06 Основные показатели коллективных средств размещения за март 2023 г.
- 07 Динамика доходов коллективных средств размещения
- 08 Распределение численности размещенных лиц за январь-март 2023 г.
- 09 Распределение численности размещенных лиц за январь-март 2023 г. полному кругу хозяйствующих субъектов
- 10 Распределение ночевок



# ДЕЯТЕЛЬНОСТЬ КОЛЛЕКТИВНЫХ СРЕДСТВ РАЗМЕЩЕНИЯ\*

ЯНВАРЬ-МАРТ 2023 г.



Граждане России

Иностранцы

\*Без субъектов малого предпринимательства



**34,9** ▲ **156,5%**

Число ночевок,  
тысяч



**15,1** ▲ **179,3%**

Число ночевок,  
граждан РФ, тысяч



**22,7** ▲ **в 2,9 раз**

Доходы коллективных  
средств размещения, млн руб



**2 795,0** ▲ **179,2%**

Численность размещённых лиц,  
человек





# ДЕЯТЕЛЬНОСТЬ КОЛЛЕКТИВНЫХ СРЕДСТВ РАЗМЕЩЕНИЯ ПО ПОЛНОМУ КРУГУ ХОЗЯЙСТВУЮЩИХ СУБЪЕКТОВ

ЯНВАРЬ-МАРТ 2023 г.



119,0

Число ночевок,  
тысяч



173,0

Доходы коллективных  
средств размещения,  
млн руб



17,4 ▲ В 2,5 р

Численность размещённых  
лиц, тысяч человек



\*По полному кругу хозяйствующих субъектов



# СТРУКТУРА КОЛЛЕКТИВНЫХ СРЕДСТВ РАЗМЕЩЕНИЯ\*

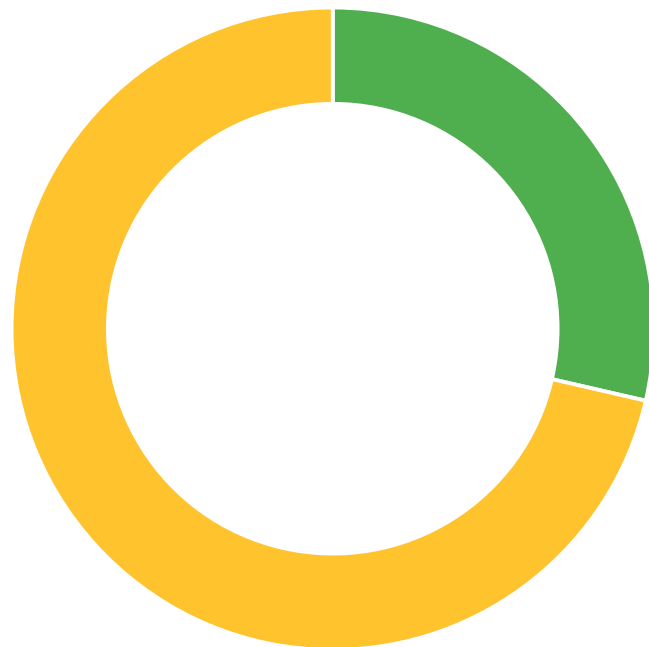
МАРТ 2023 г.



**Гостиницы  
и аналогичные  
средства  
размещения**

**28,6%**

71,4%



Граждане России



Иностранные граждане



**Специализированные  
средства размещения**

**71,4%**

\*Без субъектов малого предпринимательства







# ОСНОВНЫЕ ПОКАЗАТЕЛИ КОЛЛЕКТИВНЫХ СРЕДСТВ РАЗМЕЩЕНИЯ\*

ЯНВАРЬ 2023 г.



5,4

Доходы, млн рублей



14,1

Число ночевок,  
тысяч единиц



2,2

Число мест, тысяч  
единиц



870,0

Число номеров,  
единиц



1,2

Численность  
размещённых лиц, тысяч  
человек



# ОСНОВНЫЕ ПОКАЗАТЕЛИ КОЛЛЕКТИВНЫХ СРЕДСТВ РАЗМЕЩЕНИЯ\*

ФЕВРАЛЬ 2023 г.



5,2

Доходы, млн рублей



10,0

Число ночевок,  
тысяч единиц



1 718,0

Число мест,  
единиц



709,0

Число номеров,  
единиц



756,0

Численность  
размещённых лиц,  
человек

\*Без субъектов малого предпринимательства







# ОСНОВНЫЕ ПОКАЗАТЕЛИ КОЛЛЕКТИВНЫХ СРЕДСТВ РАЗМЕЩЕНИЯ\*

МАРТ 2023 г.



12,1

Доходы, млн рублей



10,7

Число ночевок,  
тысяч единиц



1 822,0

Число мест,  
единиц



729,0

Число номеров, единиц



846,0

Численность  
размещённых лиц,  
человек



# ДИНАМИКА ДОХОДОВ КОЛЛЕКТИВНЫХ СРЕДСТВ РАЗМЕЩЕНИЯ\*

ЯНВАРЬ-МАРТ 2023 г.

млн рублей

Январь-март 2023 г.



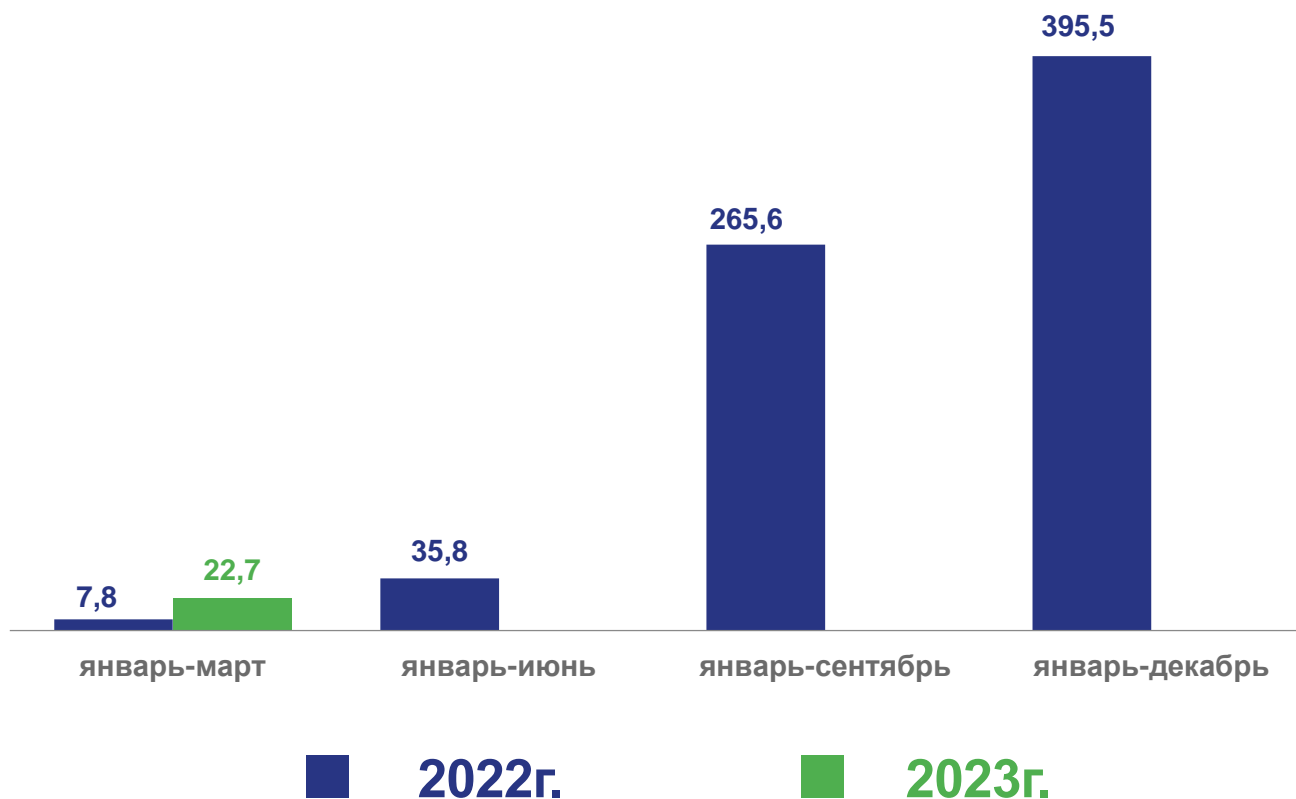
22,7

Доходы, млн рублей



▲ В 2,9 раз

Темп роста (падения) по сравнению  
с соответствующим периодом прошлого года



\*Без субъектов малого предпринимательства





# РАСПРЕДЕЛЕНИЕ ЧИСЛЕННОСТИ РАЗМЕЩЕННЫХ\*

ЯНВАРЬ-МАРТ 2023 г.

ТЫСЯЧ ЧЕЛОВЕК



2 795,0

Численность размещённых лиц, всего



2 117,0

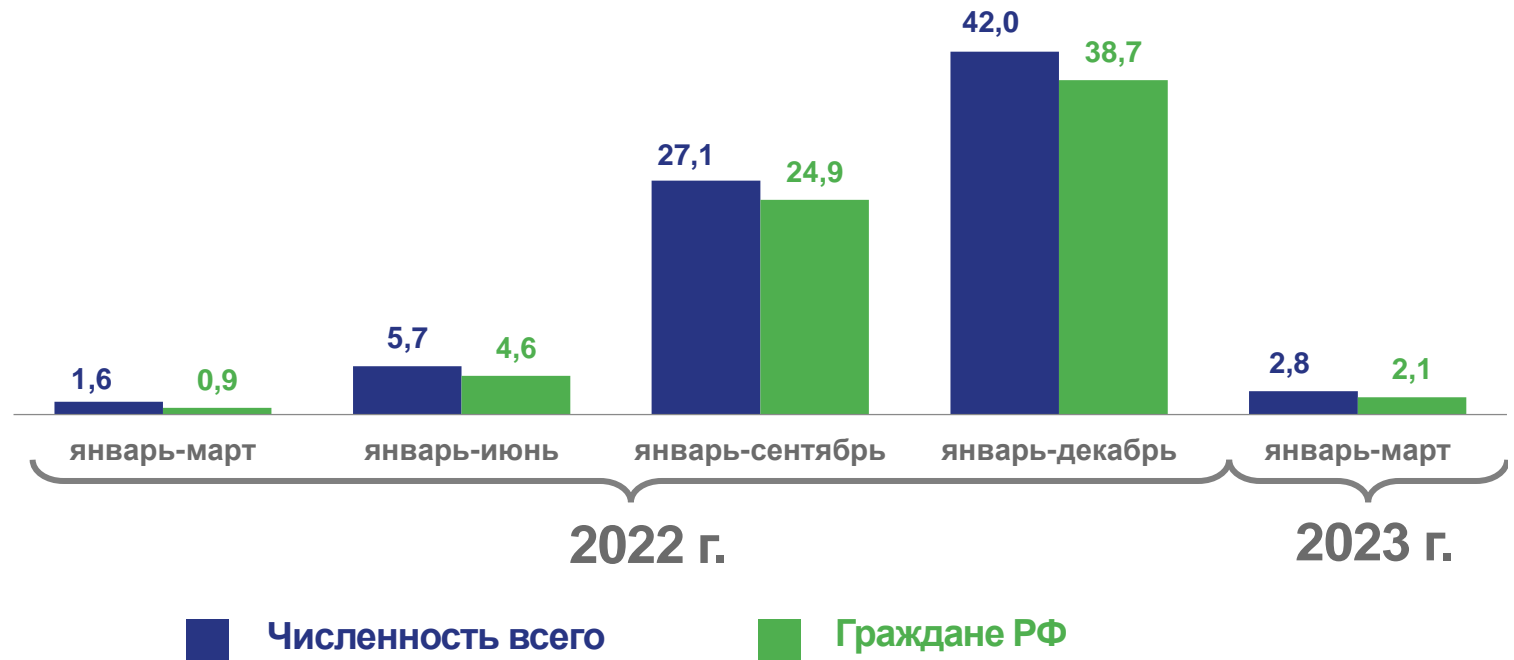
Граждане РФ



678,0

Иностранные граждане

Динамика численности размещенных лиц



\*Без субъектов малого предпринимательства





# РАСПРЕДЕЛЕНИЕ ЧИСЛЕННОСТИ РАЗМЕЩЕННЫХ ЛИЦ ПО ПОЛНОМУ КРУГУ ХОЗЯЙСТВУЮЩИХ СУБЪЕКТОВ

ЯНВАРЬ-МАРТ 2023 г.

Январь-март 2023 г.



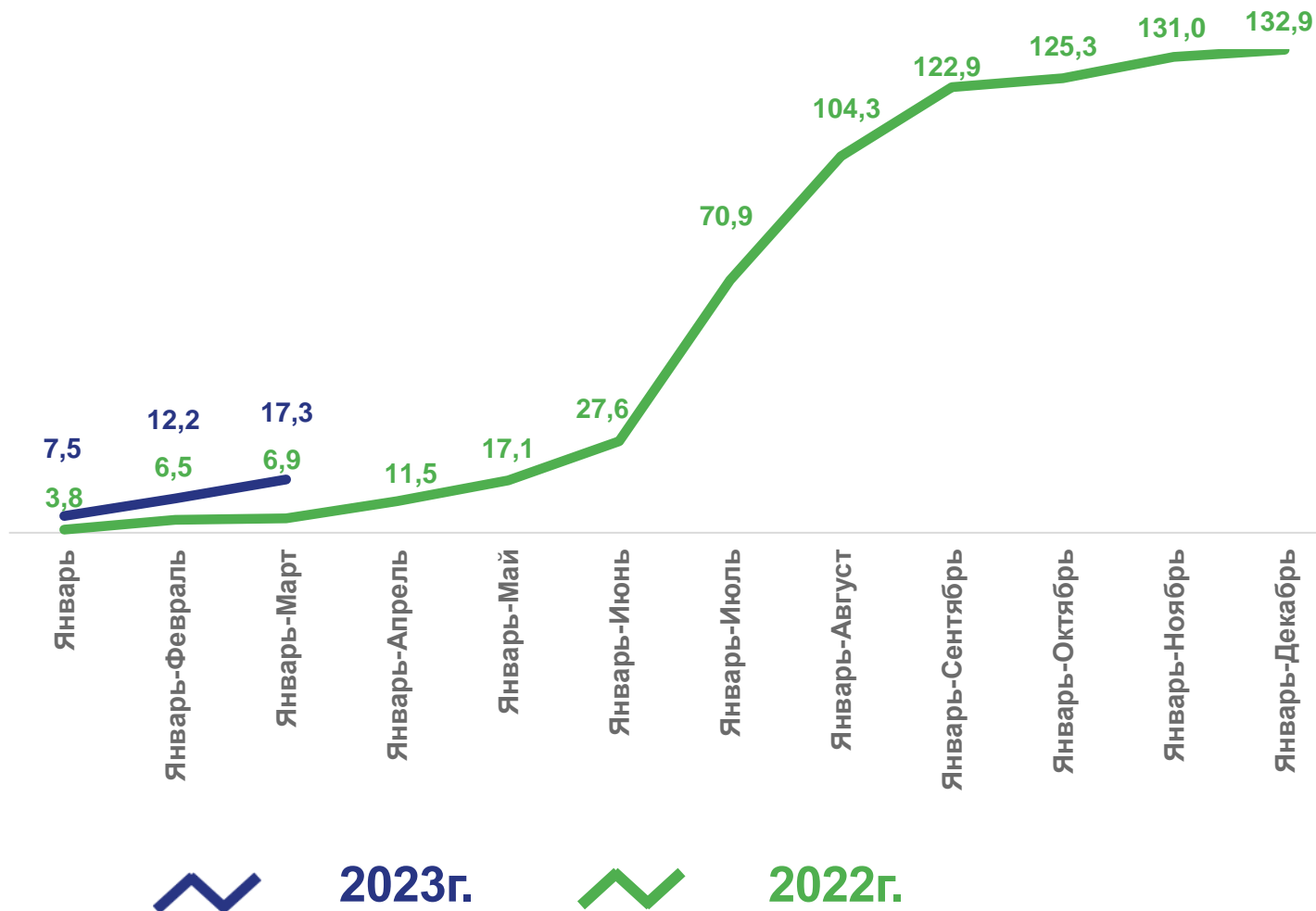
17,3

Численность размещённых лиц, тысяч человек



▲ 150,5%

в % к соответствующему периоду прошлого года





# РАСПРЕДЕЛЕНИЕ НОЧЕВОК\*

ЯНВАРЬ-МАРТ 2023 г.



34 902,0

Число ночевок, всего



15 087,0

Граждане РФ

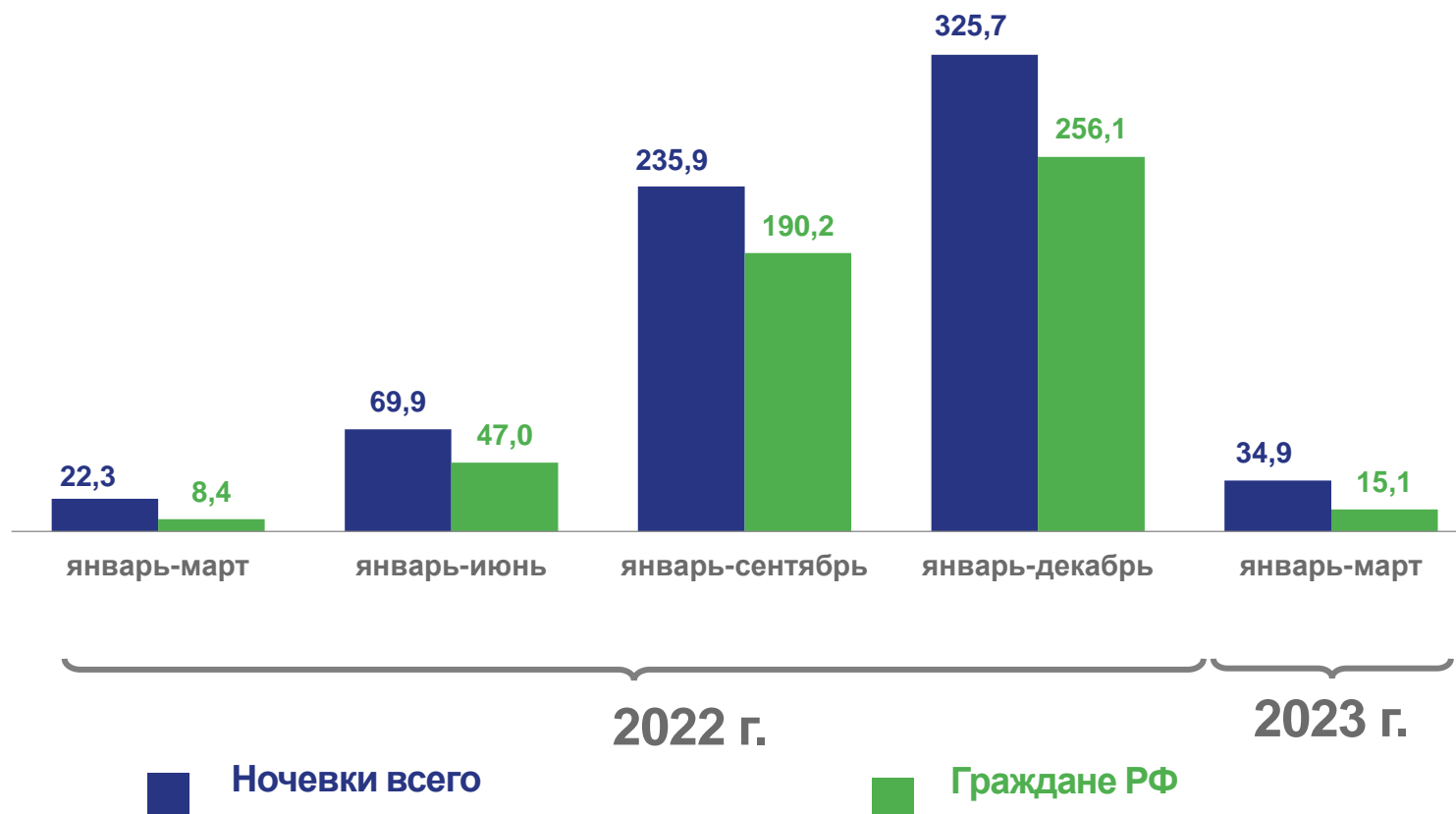


9 815,0

Иностранные граждане

Динамика числа ночевок

ТЫСЯЧ ЧЕЛОВЕК



\*Без субъектов малого предпринимательства

